

BỘ Y TẾ
VĂN PHÒNG BỘ

CỘNG HÒA XÃ HỘI CHỦ NGHĨA VIỆT NAM
Độc lập – Tự do – Hạnh phúc

Số: /VPB4
V/v mời báo giá dịch vụ chăm sóc
duy trì cây xanh và thu dọn vệ sinh
sân trụ sở cơ quan Bộ Y tế.

Hà Nội, ngày tháng năm 2026

Kính gửi:

Hiện nay, Văn phòng Bộ Y tế đang có nhu cầu thuê đơn vị Dịch vụ chăm sóc duy trì cây xanh và thu dọn vệ sinh sân trụ sở cơ quan Bộ Y tế.

Văn phòng Bộ Y tế trân trọng mời đơn vị có đủ năng lực đến khảo sát thực tế và báo giá trọn gói theo yêu cầu trên, giá báo đã bao gồm đầy đủ thuế, phí, hóa chất và chi phí khác theo yêu cầu.

Chi tiết dịch vụ về Danh mục, khối lượng thực hiện và tiêu chuẩn kỹ thuật của Hoạt động: “Dịch vụ chăm sóc duy trì cây xanh và thu dọn vệ sinh sân trụ sở cơ quan Bộ Y tế”, (phụ lục đính kèm).

Kính đề nghị quý đơn vị gửi báo giá về Phòng Quản trị - Văn phòng Bộ Y tế trước 09 giờ 00 phút ngày / /2026.

Địa chỉ nhận báo giá: Văn phòng Bộ Y tế.

Phòng Quản trị, Văn phòng Bộ, số 138A phố Giảng Võ, Phường Giảng Võ, Tp. Hà Nội.

Xin trân trọng cảm ơn./

Nơi nhận:

- Như trên;
- Đ/c Chánh Văn phòng Bộ (để b/c);
- Công thông tin điện tử Bộ Y tế;
- Lưu: VT, VPB4.


KT. CHÁNH VĂN PHÒNG BỘ
PHÓ CHÁNH VĂN PHÒNG BỘ


Nguyễn Đức Thành


PHỤ LỤC


(Kèm theo công văn số: ngày tháng năm 2026)


Danh mục, khối lượng công việc thực hiện và yêu cầu tính năng kỹ thuật của hoạt động “Dịch vụ chăm sóc duy trì cây xanh và thu dọn vệ sinh sân trụ sở cơ quan Bộ Y tế”



STT	Danh mục dịch vụ	Yêu cầu tính năng kỹ thuật	Đơn vị tính	Khối lượng	Hình ảnh
1	Chăm sóc cây, hoa bụi loại cây: Lài tây	Vị trí: sau đài phun nước, hai bên bậc tam thấp đi lên sảnh nhà A cơ quan Bộ. 1. Kiểm tra sâu bệnh: sâu ăn lá, nấm, rệp, muội... 2. Chăm cây rác nôi: Dưới gốc cây đảm bảo không có rác, lá cây rụng, không có hoa tàn, úa; rác lá cây ẩn trong gốc bồn hoa, 3 ngày chăm cây 1 lần. 3. Cắt tỉa: + Thường xuyên cắt tỉa cành, lá vàng héo, hoa tàn úa, cắt tỉa tự nhiên nhưng không để cành vượt quá khỏi chiều cao của hàng viền hoặc chìa ra ngoài biên của hàng viền + Cắt tỉa đảm bảo phân tầng trong các bồn hoa, cây trồng ngoài tán thấp hơn cây trồng phía trong.. + Phân đất dưới gốc cây thấp hơn mặt đường vỉa hè 3-5 cm, đảm bảo khi chăm sóc, tưới nước đất không tràn ra ngoài vỉa hè. 4. Tưới nước: 2 lần/ tháng, tưới mỗi ngày bảo đảm đất tại gốc cây luôn duy trì độ ẩm phù hợp với đặc tính sinh trưởng của từng loại cây. 5. Cải tạo đất: Định kỳ 1 lần/tháng. 6. Bón phân: Định kỳ 1 tháng/lần, sáng sớm hoặc chiều mát. + Sử dụng phân bón hóa học NPK + TE (NPK 13-13-13 +TE), Lâm Thao... để bón cho cây sau trồng > 10 ngày, lượng bón 100 kg/ha/lần. Tuyệt đối không bón phân hóa học cho cây mới trồng < 10 ngày gây tổn hại rễ non của cây.	m2	31.8	



STT	Danh mục dịch vụ	Yêu cầu tính năng kỹ thuật	Đơn vị tính	Khối lượng	Hình ảnh
		7. Phun thuốc BVTV: Sâu, bệnh hại có tính bùng phát theo mùa vụ cần kiểm tra, phát hiện kịp thời và sử dụng thuốc bảo vệ thực vật (BVTV) đúng liều lượng, đúng thời điểm để đảm bảo cảnh quan, sử dụng các loại thuốc trong danh mục thuốc cho phép.			
2	Chăm sóc cây, cỏ, hoa Lan ý, hoa bụi vạn phúc	<p>Vị trí: Hai bên bậc cầu thang đi lên sảnh nhà A cơ quan Bộ.</p> <ol style="list-style-type: none"> Kiểm tra sâu bệnh: sâu ăn lá, nấm, rệp, muỗi... Chăm cây rác nổi: Dưới gốc cây đảm bảo không có rác, lá cây rụng, không có hoa tàn, úa; rác lá cây ẩn trong gốc cây, 3 ngày chăm cây 1 lần Cắt tỉa: <ul style="list-style-type: none"> + Thường xuyên cắt tỉa cành, lá vàng héo, cắt tỉa tự nhiên nhưng không để cành vượt quá khỏi chiều cao của hàng viền hoặc chĩa ra ngoài biên của hàng. + Cắt tỉa đảm bảo phân tầng trong các bồn cây, cây trồng ngoài tán thấp hơn cây trồng phía trong. + Phần đất dưới gốc cây thấp hơn mặt đường vỉa hè 3-5 cm, đảm bảo khi chăm sóc, tưới nước đất không tràn ra ngoài vỉa hè. Tưới nước: 2 lần/ tuần, tưới mỗi ngày bảo đảm đất tại gốc cây luôn duy trì độ ẩm phù hợp với đặc tính sinh trưởng của từng loại cây. Cải tạo đất: Định kỳ 1 lần/tháng. Bón phân: <ul style="list-style-type: none"> Định kỳ 1 lần/ tháng, sáng sớm hoặc chiều mát. + Sử dụng phân bón hóa học NPK + TE (NPK 13-13-13 +TE), Lâm Thao... để bón cho cây sau trồng > 10 ngày, lượng bón 100 kg/ha/lần. Tuyệt đối không bón phân hóa học cho cây mới trồng < 10 ngày gây tổn hại rễ non của cây. Phun thuốc BVTV: Sâu, bệnh hại có tính m2 120 bùng phát theo mùa vụ cần kiểm tra, phát hiện kịp thời và sử dụng thuốc bảo vệ thực vật (BVTV) đúng liều lượng, đúng thời điểm để đảm 	m2	120	


STT	Danh mục dịch vụ	Yêu cầu tính năng kỹ thuật	Đơn vị tính	Khối lượng	Hình ảnh
		bảo cảnh quan, sử dụng các loại thuốc trong danh mục thuốc cho phép.			
3	Chăm sóc cây loại cây: Chuối ngọc (Nhà A)	Vị trí: + Sau đài phun nước, hai bên bậc tam thấp và hai bên bậc cầu thang đi lên sảnh nhà A cơ quan Bộ. + Trước sảnh cơ quan nhà B, ngoài cổng và trong cổng cơ quan Bộ (biển tên cơ quan Bộ). 1. Kiểm tra sâu bệnh: Cháy lá vi khuẩn, sâu ăn lá, nấm, rệp, muỗi,... 2. Chăm cây rác nổi: Dưới gốc cây đảm bảo không có rác, lá cây rụng, không có hoa tàn, úa; rác lá cây ẩn trong gốc bồn hoa, 3 ngày chăm cây 1 lần, dùng dầm để làm cỏ, nhặt cỏ, cây dại.. 3. Cắt tỉa: + Thường xuyên cắt tỉa cành, lá vàng héo, cắt tỉa tự nhiên nhưng không để cành vượt quá khỏi chiều cao của hàng viền hoặc chĩa ra ngoài biên của hàng. + Cắt tỉa đảm bảo phân tầng trong các bồn hoa, cây trồng ngoài tán thấp hơn cây trồng phía trong. + Cắt tỉa tạo mặt phẳng, dùng kéo cán to hoặc máy cắt cỏ để cắt phẳng bề mặt hoặc lượn sóng. + Phân đất dưới gốc cây thấp hơn mặt đường vỉa hè 3-5 cm, đảm bảo khi chăm sóc, tưới nước đất không tràn ra ngoài vỉa hè. 4. Tưới nước: 2 lần/ tuần, tưới mỗi ngày bảo đảm đất tại gốc cây luôn duy trì độ ẩm phù hợp với đặc tính sinh trưởng của từng loại cây. 5. Cải tạo đất, vun kín gốc: Định kỳ 1 lần/tháng. 6. Bón phân: + Định kỳ 1 lần/ tháng, sáng sớm hoặc chiều mát. + Bón phân thúc, làm cỏ xong phá váng trước khi bón phân, định	m2	18	
4	Chăm sóc cây loại cây: Chuối ngọc (Nhà B; Ngoài cổng, trong cổng 138 A Giảng Võ		m2	49	

STT	Danh mục dịch vụ	Yêu cầu tính năng kỹ thuật	Đơn vị tính	Khối lượng	Hình ảnh
		<p>kỳ 1 tháng/lần, rải đều chân gốc cây. Sau khi bón tưới đẫm nước và duy trì độ ẩm.</p> <p>+ Sử dụng phân bón hóa học NPK + TE (NPK 13-13-13 +TE), Lâm Thao... để bón cho cây sau trồng > 10 ngày, lượng bón 100 kg/ha/lần. Tuyệt đối không bón phân hóa học cho cây mới trồng < 10 ngày gây tổn hại rễ non của cây.</p> <p>7. Phun thuốc BVTV: Sâu, bệnh hại có tính bùng phát theo mùa vụ cần kiểm tra, phát hiện kịp thời và sử dụng thuốc bảo vệ thực vật (BVTV) đúng liều lượng, đúng thời điểm để đảm bảo cảnh quan, sử dụng các loại thuốc trong danh mục thuốc cho phép.</p>			
5	Chăm sóc cây, hoa bụi loại cây: Cau bụi	<p>Vị trí: trước sảnh nhà B cơ quan Bộ.</p> <p>1. Kiểm tra sâu bệnh: sâu ăn lá, nấm, rệp, muôi...</p> <p>2. Chăm cây rác nổi: Dưới gốc cây đảm bảo không có rác, lá cây rụng, không có hoa tàn, úa; rác lá cây ẩn trong gốc bồn hoa, 3 ngày chăm cây 1 lần.</p> <p>3. Cắt tỉa:</p> <p>+ Thường xuyên cắt tỉa cành, lá vàng héo, hoa tàn úa, cắt tỉa tự nhiên nhưng không để cành vượt quá khổ chiều cao của hàng viền hoặc chìa ra ngoài biên của hàng viền.</p> <p>+ Cắt tỉa đảm bảo phân tầng trong các bồn hoa, cây trồng ngoài tán thấp hơn cây trồng phía trong.</p> <p>+ Phần đất dưới gốc cây thấp hơn mặt đường vỉa hè 3-5 cm, đảm bảo khi chăm sóc, tưới nước đất không tràn ra ngoài vỉa hè.</p> <p>4. Tưới nước: 2 lần/ tuần, tưới mỗi ngày bảo đảm đất tại gốc cây luôn duy trì độ ẩm phù hợp với đặc tính sinh trưởng của từng loại cây.</p> <p>5 Cải tạo đất: Định kỳ 1 lần/tháng.</p> <p>6. Bón phân:</p> <p>+ Định kỳ 1 lần/ tháng, sáng sớm hoặc chiều mát.</p> <p>+ Sử dụng phân bón hóa học NPK + TE (NPK 13-13-13 +TE),</p>	Bụi	11	

STT	Danh mục dịch vụ	Yêu cầu tính năng kỹ thuật	Đơn vị tính	Khối lượng	Hình ảnh
		Lâm Thao... để bón cho cây sau trồng >10 ngày, lượng bón 100 kg/ha/lần. Tuyệt đối không bón phân hóa học cho cây mới trồng 7. Phun thuốc BVTV: Sâu, bệnh hại có tính bùng phát theo mùa vụ cần kiểm tra, phát hiện kịp thời và sử dụng thuốc bảo vệ thực vật (BVTV) đúng liều lượng, đúng thời điểm để đảm bảo cảnh quan, sử dụng các loại thuốc trong danh mục thuốc cho phép.			
6	Chăm sóc cây, hoa bụi loại cây: Phát tài núi	Vị trí: Hai bên bậc cầu thang đi lên sảnh nhà A cơ quan Bộ. 1. Kiểm tra sâu bệnh: sâu ăn lá, nấm, rệp, muôi... 2. Chăm cây rác nôi: Dưới gốc cây đảm bảo không có rác, lá cây rụng, không có hoa tàn, úa; rác lá cây ẩn trong góc bồn hoa, 3 ngày chăm cây 1 lần. 3. Cắt tỉa: + Thường xuyên cắt tỉa cành, lá vàng héo, hoa tàn úa, cắt tỉa tự nhiên nhưng không để cành vượt quá khổ chiều cao của hàng viền hoặc chìa ra ngoài biên của hàng viền. + Cắt tỉa đảm bảo phân tầng trong các bồn hoa, cây trồng ngoài tán thấp hơn cây trồng phía trong. + Phần đất dưới gốc cây thấp hơn mặt đường vỉa hè 3-5 cm, đảm bảo khi chăm sóc, tưới nước đất không tràn ra ngoài vỉa hè. 4. Tưới nước: 2 lần/ tuần, tưới mỗi ngày bảo đảm đất tại gốc cây luôn duy trì độ ẩm phù hợp với đặc tính sinh trưởng của từng loại cây. 5. Cải tạo đất: Định kỳ 1 lần/tháng. 6. Bón phân: + Định kỳ 1 lần/ tháng, sáng sớm hoặc chiều mát + Sử dụng phân bón hóa học NPK + TE (NPK 13-13-13 +TE), Lâm Thao... để bón cho cây sau trồng > 10 ngày, lượng bón 100 kg/ha/lần. Tuyệt đối không bón phân hóa học cho cây mới trồng < 10 ngày gây tổn hại rễ non của cây. 7. Phun thuốc BVTV: Sâu, bệnh hại có tính bùng phát theo mùa	Bụi	2	

STT	Danh mục dịch vụ	Yêu cầu tính năng kỹ thuật	Đơn vị tính	Khối lượng	Hình ảnh
		vụ cần kiểm tra, phát hiện kịp thời và sử dụng thuốc bảo vệ thực vật (BVTV) đúng liều lượng, đúng thời điểm để đảm bảo cảnh quan, sử dụng các loại thuốc trong danh mục thuốc cho phép.			
7	Chăm sóc cây hàng viên, loại cây: Nguyệt quế; cây Ngọc trai	<p>Vị trí: Khu vực bể cá, đài phun nước.</p> <ol style="list-style-type: none"> 1. Kiểm tra sâu bệnh: Cháy lá vi khuẩn, sâu ăn lá, nấm,... 2. Làm cỏ vun gốc: Dùng dầm để làm cỏ, xới xáo nhẹ, vun kín gốc, nhật cỏ, cây dại, định kỳ 2 lần/ tháng. 3. Cắt tỉa tạo mặt phẳng: dùng kéo cán to hoặc máy cắt cỏ để cắt phẳng bề mặt hoặc lượn sóng. 4. Bón phân thúc: Làm cỏ xong phá váng trước khi bón phân, định kỳ 1 tháng/lần, rải đều chân gốc cây. Sau khi bón tưới đẫm nước và duy trì độ ẩm. 5. Tưới nước: 2 lần/ tuần, tưới mỗi ngày bảo đảm đất tại gốc cây luôn duy trì độ ẩm phù hợp với đặc tính sinh trưởng của từng loại cây. 6. Phun thuốc: Thực hiện phun thuốc sâu cho cây trồng viên theo tình trạng cây yêu cầu cụ thể theo từng thời điểm, có chỉ định loại thuốc và điều kiện sử dụng và xác định theo thực tế. 	m ²	15	
8	Chăm sóc cây trồng ang, loại cây: Ngọc trai	<p>Vị trí: Khu vực bể cá, đài phun nước.</p> <ol style="list-style-type: none"> 1. Kiểm tra sâu bệnh: Cháy lá vi khuẩn, sâu ăn lá, nấm,... 2. Làm cỏ vun gốc: Dùng dầm để làm cỏ, xới xáo nhẹ, vun kín gốc, nhật cỏ, cây dại, định kỳ 2 lần/ tháng. 3. Cắt tỉa tạo mặt phẳng: dùng kéo cán to để cắt phẳng bề mặt 4. Bón phân thúc: Làm cỏ xong phá váng trước khi bón phân, định kỳ 1 tháng/lần, rải đều chân gốc cây. Sau khi bón tưới đẫm nước và duy trì độ ẩm. 5. Tưới nước: 2 lần/ tuần, tưới mỗi ngày bảo đảm đất tại gốc cây luôn 	Ang	2	

STT	Danh mục dịch vụ	Yêu cầu tính năng kỹ thuật	Đơn vị tính	Khối lượng	Hình ảnh
	Chăm sóc cây: Trúc mây	<p>duy trì độ ẩm phù hợp với đặc tính sinh trưởng của từng loại cây.</p> <p>6. Phun thuốc: Thực hiện phun thuốc sâu cho cây trồng viên theo tình trạng cây yêu cầu cụ thể theo từng thời điểm, có chỉ định loại thuốc và điều kiện sử dụng và xác định theo thực tế.</p>	Chậu	9	
9	Chăm sóc cây tầm trung, cây đơn lập, loại cây: Cây sanh	<p>Vị trí: Hai bên bậc tam thấp đi lên sảnh nhà A cơ quan Bộ.</p> <ol style="list-style-type: none"> Kiểm tra sâu bệnh hại Làm cỏ, phá váng: Định kỳ 1-2 lần/tháng. Cắt tỉa tạo tán: Thực hiện cắt tỉa, tạo tán cây sanh định kỳ bảo đảm tán cây tròn đều, thông thoáng, loại bỏ cành khô, cành sâu bệnh, cành vượt, cành mọc trong tán; duy trì hình dáng mỹ quan phù hợp với cảnh quan khuôn viên. Tần suất cắt tỉa tối thiểu 01 lần/tháng và tăng cường khi cây phát triển mạnh theo mùa. Bón phân thúc: Bón phân sau khi cắt tỉa, trước khi bón phân phải làm cỏ, xới xáo xung quanh gốc cây, phân bón được rắc đều xung quanh gốc cây cách gốc 7- 10 cm đối với cây đơn lập có kích thước nhỏ như ngâu, nguyệt quế, lài tây..., dùng dầm hoặc cuốc nhỏ, trộn đều đất, lớp đất dày 5- 7cm. Các loại phân hóa học hay sử dụng NPK, Lâm Thao. Định kỳ 1 năm bón bổ sung thêm phân hữu cơ hoai mục có tác dụng cải tạo đất, không gây ảnh hưởng đến môi trường như phân bò khô, phân compost ủ từ phụ phẩm nông nghiệp. Tiến hành phun thuốc BVTV khi phát sinh sâu bệnh hại. Dặm cây cùng chủng loại với cây đang duy trì hoặc đề xuất thay thế 	Cây	2	

STT	Danh mục dịch vụ	Yêu cầu tính năng kỹ thuật	Đơn vị tính	Khối lượng	Hình ảnh
		<p>loại cây phù hợp với điều kiện địa điểm chăm sóc</p> <p>6. Bón phân lót khi trồng/ thay cây: Dùng phân hữu cơ hoai mục hoặc phân vi sinh, phân được trộn đều với đất trong hố đào, bón phân trước khi trồng từ 2 – 3 ngày. Có thể sử dụng vôi bột để xử lý đất, bón vôi trước khi trồng 10 ngày.</p> <p>7. Tưới nước: 2 lần/ tuần, tưới mỗi ngày bảo đảm đất tại gốc cây luôn duy trì độ ẩm phù hợp với đặc tính sinh trưởng của từng loại cây.</p>			
10	Chăm sóc cây tầm trung, cây đơn lập, loại cây: Vạn tuế	<p>Vị trí: Hai bên bậc tam cấp đi lên sảnh nhà A cơ quan Bộ.</p> <p>1. Kiểm tra sâu bệnh hại</p> <p>2. Làm cỏ, phá váng: Định kỳ 2 lần/tháng.</p> <p>3. Cắt tỉa tạo tán:</p> <p>+ Đối với cây cần dáng vẻ tự nhiên: thường xuyên cắt bỏ cành khô, cành vượt, lá vàng úa.</p> <p>+ Đối với cây cần tạo dáng hình tròn, hình cầu: Cắt tỉa các lá già phía dưới, giữ lại các tầng lá non phía trên, sắp xếp các lá theo vòng tròn đồng tâm, tạo thành hình quả cầu hoặc nấm, 1 tháng/lần. Chú ý: Không cắt sửa vào những ngày nắng nóng $\geq 30^{\circ}\text{C}$ hoặc những ngày rét đậm $< 10^{\circ}\text{C}$.</p> <p>4. Bón phân thúc: Bón phân sau khi cắt tỉa, trước khi bón phân phải làm cỏ, xới xáo xung quanh gốc cây, phân bón được rắc đều xung quanh gốc cây cách gốc 7- 10 cm đối với cây đơn lập có kích thước nhỏ như ngâu, nguyệt quế, lài tây..., dùng dầm hoặc cuốc nhỏ, trộn đều đất, lớp đất dày 5-7cm. Các loại phân hóa học hay sử dụng NPK, Lâm Thao. Định kỳ 1 năm bón bổ sung thêm phân hữu cơ hoai mục có tác dụng cải tạo đất, không gây ảnh hưởng đến môi trường như phân bò khô, phân compost ủ từ phụ phẩm nông nghiệp.</p> <p>5. Tiến hành phun thuốc BVTV khi phát sinh sâu bệnh hại. Dặm</p>	Cây	2	

STT	Danh mục dịch vụ	Yêu cầu tính năng kỹ thuật	Đơn vị tính	Khối lượng	Hình ảnh
		<p>cây cùng chủng loại với cây đang duy trì hoặc đề xuất thay thế loại cây phù hợp với điều kiện địa điểm chăm sóc</p> <p>6. Bón phân lót khi trồng/ thay cây: Dùng phân hữu cơ hoai mục hoặc phân vi sinh, phân được trộn đều với đất trong hố đào, bón phân trước khi trồng từ 2 – 3 ngày. Có thể sử dụng vôi bột để xử lý đất, bón vôi trước khi trồng 10 ngày.</p> <p>7. Tưới nước: 2 lần/ tuần, tưới mỗi ngày bảo đảm đất tại gốc cây luôn duy trì độ ẩm phù hợp với đặc tính sinh trưởng của từng loại cây.</p>			
11	Thu dọn vệ sinh	<p>Vị trí: Sân chính trong khuôn viên trụ sở Cơ quan Bộ.</p> <p>1. Kỹ thuật vệ sinh:</p> <ul style="list-style-type: none"> - Dụng cụ lao động: Chổi chuyên dùng dài, chổi chuyên dùng ngắn, xẻng, xe gom rác. - Thực hiện công việc: <ul style="list-style-type: none"> + Dùng chổi chuyên dụng dài quét, tư thế cầm chổi quét, vệ sinh sân mới sạch và giảm được bụi, lá cây, rác. Dùng xẻng, bay, dầm nạo sạch đất, cát, cỏ dại, mọc trên trong sân. Trường hợp mặt đường sau khi mưa thường có rêu bám thì dùng nước cọ rửa. + Một ngày vệ sinh 1 lần, ngoài ra bố trí người nhặt rác trong ngày. + Rác tập kết, thu gom, vận chuyển về nơi quy định, dùng bao tải, xe gom chứa rác... để tập trung gọn vào góc khuất, không ảnh hưởng cảnh quan môi trường. Yêu cầu vận chuyển rác thải ngay trong ngày. - Nghiêm cấm đốt rác, để lưu rác qua nhiều ngày gây ô nhiễm môi trường. - Tưới rửa sân: Sau mưa, đất nước đọng thường trôi xuống sân gây bẩn, dùng xẻng gạt, hót sạch rác, lá khô, dùng chổi, quét hết nước đọng để cho sân khô và sạch. Thời gian kết thúc công việc 	m2	5.823	

STT	Danh mục dịch vụ	Yêu cầu tính năng kỹ thuật	Đơn vị tính	Khối lượng	Hình ảnh
		<p>trước 7h30 phút hàng ngày.</p> <ul style="list-style-type: none"> - Kết thúc công việc phải rửa sạch dụng cụ và để vào nơi quy định. - Trong thời gian cây xanh rụng lá theo mùa, phải chủ động bố trí thêm nhân lực, tăng số lần quét dọn, thu gom trong ngày so với thời điểm bình thường, bảo đảm duy trì vệ sinh liên tục tại toàn bộ khuôn viên cơ quan. - Thực hiện vệ sinh thường xuyên tại trụ sở cơ quan trong toàn bộ thời gian của năm, bao gồm cả ngày thứ Bảy, Chủ nhật, ngày lễ, Tết và các ngày nghỉ theo quy định của Nhà nước; bảo đảm duy trì tình trạng vệ sinh liên tục, không gián đoạn. <p>2. Yêu cầu kỹ thuật:</p> <ul style="list-style-type: none"> - Khu vực sân, sạch, không có lá cây, rác, gạch, đất, cỏ dại, cây dại không có nước đọng trên bề mặt sân. - Đảm bảo an toàn lao động, an toàn giao thông trong quá trình làm việc. Bắt buộc phải có người trực tại cơ quan khi có việc đột xuất. - Thực hiện công tác vệ sinh sân, khuôn viên bảo đảm sạch sẽ theo diện tích trụ sở cơ quan Bộ. 			
12	Thu dọn vệ sinh	<p>Vị trí: Sân sau nhà A cơ quan Bộ.</p> <p>1. Kỹ thuật vệ sinh:</p> <ul style="list-style-type: none"> - Dụng cụ lao động: Chổi chuyên dùng dài, chổi chuyên dùng ngắn, xẻng, xe gom rác. - Thực hiện công việc: <ul style="list-style-type: none"> + Dùng chổi chuyên dụng dài quét, tư thế cầm chổi quét, vệ sinh sân mới sạch và giảm được bụi lá cây, rác. Dùng xẻng, bay, dầm nạo sạch đất, cát, cỏ dại, mọc trên trong sân. Trường hợp mặt đường sau khi mưa thường có rêu bám thì dùng nước cọ rửa. + Một ngày vệ sinh 1 lần, ngoài ra bố trí người nhặt rác trong 	m2	141	

STT	Danh mục dịch vụ	Yêu cầu tính năng kỹ thuật	Đơn vị tính	Khối lượng	Hình ảnh
		<p>ngày.</p> <p>+ Rác tập kết, thu gom, vận chuyển về nơi quy định, dùng bao tải, xe gom chứa rác... để tập trung gọn vào góc khuất, không ảnh hưởng cảnh quan môi trường. Yêu cầu vận chuyển rác thải ngay trong ngày.</p> <p>- Nghiêm cấm đốt rác, để lưu rác qua nhiều ngày gây ô nhiễm môi trường.</p> <p>- Tủa vĩa sân: Sau mưa, đất nước đọng thường trôi xuống sân gây bẩn, dùng xẻng ngăn, hót sạch rác, lá khô, dùng chổi, quét hết nước đọng để cho sân khô và sạch. Thời gian kết thúc công việc trước 7h30 phút hàng ngày.</p> <p>- Kết thúc công việc phải rửa sạch dụng cụ và để vào nơi quy định.</p> <p>- Trong thời gian cây xanh rụng lá theo mùa, phải chủ động bố trí thêm nhân lực, tăng số lần quét dọn, thu gom trong ngày so với thời điểm bình thường, bảo đảm duy trì vệ sinh liên tục tại toàn bộ khuôn viên cơ quan.</p> <p>- Thực hiện vệ sinh thường xuyên tại trụ sở cơ quan trong toàn bộ thời gian của năm, bao gồm cả ngày thứ Bảy, Chủ nhật, ngày lễ, Tết và các ngày nghỉ theo quy định của Nhà nước; bảo đảm duy trì tình trạng vệ sinh liên tục, không gián đoạn.</p> <p>2. Yêu cầu kỹ thuật:</p> <p>- Khu vực sân, sạch, không có lá cây, rác, gạch, đất, cỏ dại, cây dại không có nước đọng trên bề mặt sân.</p> <p>- Đảm bảo an toàn lao động, an toàn giao thông trong quá trình làm việc. Bắt buộc phải có người trực tại cơ quan khi có việc đột xuất.</p> <p>- Thực hiện công tác vệ sinh sân, khuôn viên bảo đảm sạch sẽ</p>			

STT	Danh mục dịch vụ	Yêu cầu tính năng kỹ thuật	Đơn vị tính	Khối lượng	Hình ảnh
		theo diện tích trụ sở cơ quan Bộ.			
13	Thu dọn vệ sinh	<p>Vị trí: Sân trước nhà D cơ quan Bộ.</p> <p>1. Kỹ thuật vệ sinh:</p> <ul style="list-style-type: none"> - Dụng cụ lao động: Chổi chuyên dùng dài, chổi chuyên dùng ngắn, xẻng, xe gom rác. - Thực hiện công việc: <ul style="list-style-type: none"> + Dùng chổi chuyên dụng dài quét, tư thế cầm chổi quét, vệ sinh sân mới sạch và giảm được bụi lá cây, rác. Dùng xẻng, bay, dầm nạo sạch đất, cát, cỏ dại, mọc trên trong sân. Trường hợp mặt đường sau khi mưa thường có rêu bám thì dùng nước cọ rửa. + Một ngày vệ sinh 1 lần, ngoài ra bố trí người nhặt rác trong ngày. + Rác tập kết, thu gom, vận chuyển về nơi quy định, dùng bao tải, xe gom chứa rác... để tập trung gọn vào góc khuất, không ảnh hưởng cảnh quan môi trường. Yêu cầu vận chuyển rác thải ngay trong ngày. - Nghiêm cấm đốt rác, để lưu rác qua nhiều ngày gây ô nhiễm môi trường. - Tưới rửa sân: Sau mưa, đất nước đọng thường trôi xuống sân gây bẩn, dùng xẻng gạt, hốt sạch rác, lá khô, dùng chổi, quét hết nước đọng để cho sân khô và sạch. Thời gian kết thúc công việc trước 7h30 phút hàng ngày. - Kết thúc công việc phải rửa sạch dụng cụ và để vào nơi quy định. - Trong thời gian cây xanh rụng lá theo mùa, phải chủ động bố trí thêm nhân lực, tăng số lần quét dọn, thu gom trong ngày so với thời điểm bình thường, bảo đảm duy trì vệ sinh liên tục tại toàn bộ khuôn viên cơ quan. - Thực hiện vệ sinh thường xuyên tại trụ sở cơ quan trong toàn 	m2	687	

STT	Danh mục dịch vụ	Yêu cầu tính năng kỹ thuật	Đơn vị tính	Khối lượng	Hình ảnh
		<p>bộ thời gian của năm, bao gồm cả ngày thứ Bảy, Chủ nhật, ngày lễ, Tết và các ngày nghỉ theo quy định của Nhà nước; bảo đảm duy trì tình trạng vệ sinh liên tục, không gián đoạn.</p> <p>2. Yêu cầu kỹ thuật:</p> <ul style="list-style-type: none"> - Khu vực sân, sạch, không có lá cây, rác, gạch, đất, cỏ dại, cây dại không có nước đọng trên bề mặt sân. - Đảm bảo an toàn lao động, an toàn giao thông trong quá trình làm việc. Bắt buộc phải có người trực tại cơ quan khi có việc đột xuất. - Thực hiện công tác vệ sinh sân, khuôn viên bảo đảm sạch sẽ theo diện tích trụ sở cơ quan Bộ. 			
14	Thu dọn vệ sinh	<p>Vị trí: Sân sau nhà D cơ quan Bộ.</p> <p>1. Kỹ thuật vệ sinh:</p> <ul style="list-style-type: none"> - Dụng cụ lao động: Chổi chuyên dùng dài, chổi chuyên dùng ngắn, xẻng, xe gom rác. - Thực hiện công việc: <ul style="list-style-type: none"> + Dùng chổi chuyên dụng dài quét, tư thế cầm chổi quét, vệ sinh sân mới sạch và giảm được bụi lá cây, rác. Dùng xẻng, bay, dầm nạo sạch đất, cát, cỏ dại, mọc trên trong sân. Trường hợp mặt đường sau khi mưa thường có rêu bám thì dùng nước cọ rửa. + Một ngày vệ sinh 1 lần, ngoài ra bố trí người nhật rác trong ngày. + Rác tập kết, thu gom, vận chuyển về nơi quy định, dùng bao tải, xe gom chứa rác... để tập trung gọn vào góc khuất, không ảnh hưởng cảnh quan môi trường. Yêu cầu vận chuyển rác thải ngay trong ngày. - Nghiêm cấm đốt rác, để lưu rác qua nhiều ngày gây ô nhiễm môi trường. - Tưới rửa sân: Sau mưa, đất nước đọng thường trôi xuống sân gây bẩn, dùng xẻng gạt, hót sạch rác, lá khô, dùng chổi, quét hết 	m2	223	

STT	Danh mục dịch vụ	Yêu cầu tính năng kỹ thuật	Đơn vị tính	Khối lượng	Hình ảnh
		<p>nước đọng để cho sân khô và sạch. Thời gian kết thúc công việc trước 7h30 phút hàng ngày.</p> <ul style="list-style-type: none"> - Kết thúc công việc phải rửa sạch dụng cụ và để vào nơi quy định. - Trong thời gian cây xanh rụng lá theo mùa, phải chủ động bố trí thêm nhân lực, tăng số lần quét dọn, thu gom trong ngày so với thời điểm bình thường, bảo đảm duy trì vệ sinh liên tục tại toàn bộ khuôn viên cơ quan. - Thực hiện vệ sinh thường xuyên tại trụ sở cơ quan trong toàn bộ thời gian của năm, bao gồm cả ngày thứ Bảy, Chủ nhật, ngày lễ, Tết và các ngày nghỉ theo quy định của Nhà nước; bảo đảm duy trì tình trạng vệ sinh liên tục, không gián đoạn. <p>2. Yêu cầu kỹ thuật:</p> <ul style="list-style-type: none"> - Khu vực sân, sạch, không có lá cây, rác, gạch, đất, cỏ dại, cây dại không có nước đọng trên bề mặt sân. - Đảm bảo an toàn lao động, an toàn giao thông trong quá trình làm việc. Bắt buộc phải có người trực tại cơ quan khi có việc đột xuất. - Thực hiện công tác vệ sinh sân, khuôn viên bảo đảm sạch sẽ theo diện tích trụ sở cơ quan Bộ. 			
15	Thu dọn vệ sinh	<p>Vị trí: Sân mặt trước nhà C, E, địa chỉ 138B Giảng Võ.</p> <p>1. Kỹ thuật vệ sinh:</p> <ul style="list-style-type: none"> - Dụng cụ lao động: Chổi chuyên dùng dài, chổi chuyên dùng ngắn, xẻng, xe gom rác. - Thực hiện công việc: <p>+ Dùng chổi chuyên dụng dài quét, tư thế cầm chổi quét, vệ sinh sân mới sạch và giảm được bụi lá cây, rác. Dùng xẻng, bay, dầm nạo sạch đất, cát, cỏ dại, mọc trên trong sân. Trường hợp mặt đường sau khi mưa thường có rêu bám thì dùng nước cọ rửa.</p>	m2	237	

STT	Danh mục dịch vụ	Yêu cầu tính năng kỹ thuật	Đơn vị tính	Khối lượng	Hình ảnh
		<p>+ Một ngày vệ sinh 1 lần, ngoài ra bố trí người nhặt rác trong ngày.</p> <p>+ Rác tập kết, thu gom, vận chuyển về nơi quy định, dùng bao tải, xe gom chứa rác... để tập trung gọn vào góc khuất, không ảnh hưởng cảnh quan môi trường. Yêu cầu vận chuyển rác thải ngay trong ngày.</p> <p>- Nghiêm cấm đốt rác, để lưu rác qua nhiều ngày gây ô nhiễm môi trường.</p> <p>- Tưới rửa sân: Sau mưa, đất nước đọng thường trôi xuống sân gây bẩn, dùng xẻng gạt, hốt sạch rác, lá khô, dùng chổi, quét hết nước đọng để cho sân khô và sạch. Thời gian kết thúc công việc trước 7h30 phút hàng ngày.</p> <p>- Kết thúc công việc phải rửa sạch dụng cụ và để vào nơi quy định.</p> <p>- Trong thời gian cây xanh rụng lá theo mùa, phải chủ động bố trí thêm nhân lực, tăng số lần quét dọn, thu gom trong ngày so với thời điểm bình thường, bảo đảm duy trì vệ sinh liên tục tại toàn bộ khuôn viên cơ quan.</p> <p>- Thực hiện vệ sinh thường xuyên tại trụ sở cơ quan trong toàn bộ thời gian của năm, bao gồm cả ngày thứ Bảy, Chủ nhật, ngày lễ, Tết và các ngày nghỉ theo quy định của Nhà nước; bảo đảm duy trì tình trạng vệ sinh liên tục, không gián đoạn.</p> <p>2. Yêu cầu kỹ thuật:</p> <p>- Khu vực sân, sạch, không có lá cây, rác, gạch, đất, cỏ dại, cây dại không có nước đọng trên bề mặt sân.</p> <p>- Đảm bảo an toàn lao động, an toàn giao thông trong quá trình làm việc. Bắt buộc phải có người trực tại cơ quan khi có việc đột xuất.</p>			

STT	Danh mục dịch vụ	Yêu cầu tính năng kỹ thuật	Đơn vị tính	Khối lượng	Hình ảnh
		- Thực hiện công tác vệ sinh sân, khuôn viên bảo đảm sạch sẽ theo diện tích trụ sở cơ quan Bộ.			
16	Thu dọn vệ sinh	<p>Vị trí: Nhà để xe máy cơ quan Bộ.</p> <p>1. Kỹ thuật vệ sinh:</p> <ul style="list-style-type: none"> - Dụng cụ lao động: Chổi chuyên dùng dài, chổi chuyên dùng ngắn, xẻng, xe gom rác. - Thực hiện công việc: <ul style="list-style-type: none"> + Dùng chổi chuyên dùng dài quét, tư thế cầm chổi quét, vệ sinh sân mới sạch và giảm được bụi lá cây, rác. Dùng xẻng, bay, dầm nạo sạch đất, cát trong nhà xe. + Một ngày vệ sinh 1 lần, ngoài ra bố trí người nhặt rác trong ngày. + Rác tập kết, thu gom, vận chuyển về nơi quy định, dùng bao tải, xe gom chứa rác... để tập trung gọn vào góc khuất, không ảnh hưởng cảnh quan môi trường. Yêu cầu vận chuyển rác thải ngay trong ngày. - Nghiêm cấm đốt rác, để lưu rác qua nhiều ngày gây ô nhiễm môi trường. - Tưới rửa sân nhà xe: Sau mưa, đất nước đọng thường trôi xuống sân gây bẩn, dùng xẻng ngắn, hót sạch rác, lá khô, dùng chổi, quét hết nước đọng để cho sân khô và sạch. Thời gian kết thúc công việc trước 7h30 phút hàng ngày. - Kết thúc công việc phải rửa sạch dụng cụ và để vào nơi quy định. - Trong thời gian cây xanh rụng lá theo mùa, phải chủ động bố trí thêm nhân lực, tăng số lần quét dọn, thu gom trong ngày so với thời điểm bình thường, bảo đảm duy trì vệ sinh liên tục tại toàn bộ khuôn viên cơ quan. - Thực hiện vệ sinh thường xuyên tại trụ sở cơ quan trong toàn 	m2	440	

STT	Danh mục dịch vụ	Yêu cầu tính năng kỹ thuật	Đơn vị tính	Khối lượng	Hình ảnh
		<p>bộ thời gian của năm, bao gồm cả ngày thứ Bảy, Chủ nhật, ngày lễ, Tết và các ngày nghỉ theo quy định của Nhà nước; bảo đảm duy trì tình trạng vệ sinh liên tục, không gián đoạn.</p> <p>2. Yêu cầu kỹ thuật:</p> <ul style="list-style-type: none"> - Khu vực sân, sạch, không có lá cây, rác, gạch, đất, cỏ dại, cây dại không có nước đọng trên bề mặt sân. - Đảm bảo an toàn lao động, an toàn giao thông trong quá trình làm việc. Bắt buộc phải có người trực tại cơ quan khi có việc đột xuất. - Thực hiện công tác vệ sinh sân, khuôn viên bảo đảm sạch sẽ theo diện tích trụ sở cơ quan Bộ. 			
17	Dọn vệ sinh bể nước cá cảnh	<p>Vị trí: Sân trước sảnh nhà A cơ quan Bộ.</p> <p>1. Kỹ thuật vệ sinh</p> <ul style="list-style-type: none"> - Chuẩn bị dụng cụ: Bàn chải, chổi chuyên dùng ngắn và một số hóa chất để chống ôxy hóa, hoen gỉ, rong rêu. - Thực hiện công việc: <ul style="list-style-type: none"> + Trước khi vệ sinh tắt nguồn điện. + Tháo 1/3 nước trong bể, dùng bàn chải cọ đều xung quanh thành bể cho rong rêu bám thành bể bật ra hết, dùng nước rửa sạch thành bể. + Dùng chổi chuyên dụng cọ đều đáy bể, để 30 phút cho rác, cặn lắng đọng lại, tháo hết nước, dùng chổi quét gom rác và cặn bẩn trong đáy bể, hót sạch rác, vận chuyển rác về nơi quy định và chuyển đi trong ngày. + Cho nước vào bể cọ lại lần 2 cho thật sạch. + Sau khi vệ sinh cho đủ nước sạch vào bể theo đúng thiết kế của bể. + Trước khi vận hành kiểm tra điều kiện vận hành an toàn mới đóng nguồn điện và vận hành theo thời gian quy định. + Hàng tuần chăm cây sẽ theo dõi bể cá xem nước có đục hay 	m2	62	

STT	Danh mục dịch vụ	Yêu cầu tính năng kỹ thuật	Đơn vị tính	Khối lượng	Hình ảnh
		<p>không, cá có bị bệnh hay có con nào bị yếu hay không, nếu có bắt ra để kiểm tra và theo dõi</p> <p>+ Định kỳ 1 tháng mở lồng drum kiểm tra xem lồng có bị rác cuốn vào hay xịt vệ sinh đã sạch hay chưa, nếu bẩn thì cần can thiệp vệ sinh trực tiếp bằng tay (lưu ý tắt át trước khi thao tác, sau khi thay thì bơm nước bổ sung và cho thêm muối vào với định lượng 3/1000 của lượng nước cấp bổ sung).</p> <p>+ Quy định: 01 tháng làm vệ sinh bể và vệ sinh bộ lọc và thay nước, vệ sinh máy bơm 01 lần. Thời gian vệ sinh không làm ảnh hưởng đến thời gian vận hành bể phun.</p> <p>2. Yêu cầu kỹ thuật</p> <p>- Tiêu chuẩn kỹ thuật:</p> <p>+ Bể sạch, nước trong, thành bể không bị các chất bẩn bám, không có rác.</p> <p>+ Đủ lượng nước để vận hành máy bơm, đúng giờ theo quy định</p> <p>+ Đảm bảo an toàn lao động trong quá trình làm việc.</p>			